



**SOFTWARE
MADE FOR YOU**

 **EG Worksense**



EG Worksense

Optimaliserer arealbruken og styrker
medarbeidernes arbeidsplassopplevelse



Innhold

Hvordan EG Worksense løser utfordringene i moderne arbeidsmiljøer	04
Hvem har størst nytte av løsningen, og hvordan støtter den ulike brukere?	05
Samler mennesker og team på kontoret	06
Ta smarte beslutninger med pålitelige data	08
Kundehistorie – Senate Properties' smarte kontorløsning	09
Hvordan komme i gang – Raskt og enkelt oppsett	10
Typiske kundehistorier for EG Worksense	11
Hvorfor velge EG som partner?	12
Klar for neste steg?	14

Tilpasninger i en verden av endringer: Slik løser EG Worksense utfordringene i dagens kontorlandskap

01 Få helhetlig oversikt

Få innsikt i arealbruken med presise data som muliggjør faktabaserte beslutninger, i stedet for å stole på antagelser.

02 IoT-sensorer for smartere arbeidsplasser

Med de riktige IoT-sensorene får beslutningstakere verdifull innsikt i arealutnyttelsen, mens ansatte får tilgang til en app- eller nettbasert løsning som fremmer effektiv bruk av kontorressurser på hybride arbeidsdager.

03 Forbedre medarbeidernes arbeidsopplevelse

Gjennom kontinuerlig optimalisering av arbeidsområdet skapes et miljø som gjør det mulig for medarbeiderne å yte sitt beste, samtidig som kontorutformingen bidrar til økt produktivitet.

04 Forenkle bruken av kontoret

En intuitiv app- og nettleserløsning gjør det enkelt for ansatte å finne ledige arbeidsstasjoner, møterom og parkeringsplasser, samt se hvem som er på kontoret. Løsningen gir også rask tilgang til muligheten for å rapportere fasilitetsproblemer.

05 Reduser utslipp gjennom effektiv arealutnyttelse

Optimal plassbruk bidrar til å holde lokalkostnadene nede og reduserer bedriftens miljøpåvirkning.

06 Spar kostnader med datadrevne beslutninger

Kontinuerlig innsamling av data om arealbruk gir et bedre grunnlag for kontraktsforhandlinger, tilpasning av fasiliteter og planlegging av fremtidig kapasitet.



Hvem har størst nytte av EG Worksense, og hvordan støtter løsningen ulike brukere?

EG Worksense er en smart kontorløsning som tilfører verdi til organisasjoner i alle størrelser, men selskaper med 500+ ansatte i kontormiljøer vil spesielt dra nytte av løsningen.

Løsningen er utviklet for å imøtekomme behovene til tre hovedgrupper:

- Kontorbrukere
- Fasilitetsansvarlige
- Eiendomseiere

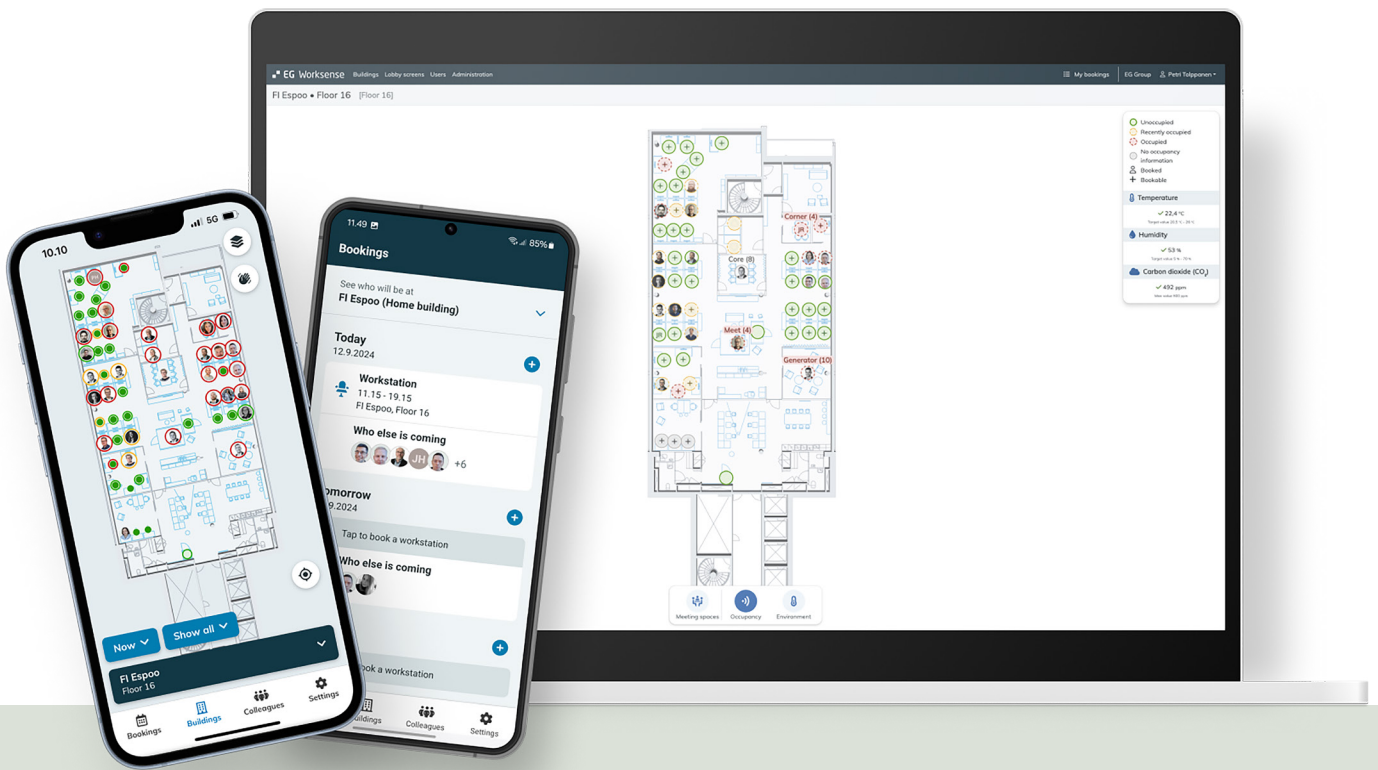


KONTORBRUKERE

Styrker forbindelser: Samler mennesker og team på kontoret

De siste årene har mange selskaper fokusert på å støtte ansatte i deres hybride arbeidsopplevelser. Men kanskje er det på høy tid å stille et nytt spørsmål: Hvordan kan ansatte bidra til selskapets vekst og suksess i denne nye arbeidsmodellen?

Det er godt kjent at personlig interaksjon er avgjørende for å bygge en sterk bedriftskultur. Samtidig kan det være utfordrende å finne en balansert tilnærming til den hybride modellen, som både fremmer samarbeid og opprettholder fleksibilitet. EG Worksense tilbyr en effektiv løsning for selskaper som ønsker å støtte fleksible arbeidsordninger, samtidig som de tilrettelegger for ansikt-til-ansikt-møter som styrker både produktivitet og lagånd.



Gi ansatte de rette verktøyene for å håndtere sine hybride arbeidsdager med vår intuitive web- og mobilapp:

- Enkel booking av arbeidsplasser, møterom og parkeringsplasser.
- Se hvem som er på kontoret, eller planlegger å være der.
- Få sanntidstilgjengelighet på arbeidsstasjoner, møterom og parkeringsplasser via sensorteknologi.
- Rapporter kontorproblemer raskt med vår servicefunksjon, som viser nøyaktig plassering på etasjekartet for rask løsning.
- Luftkvalitetsensorer gir sanntidsinnsikt i luftkvaliteten på arbeidsplassen.

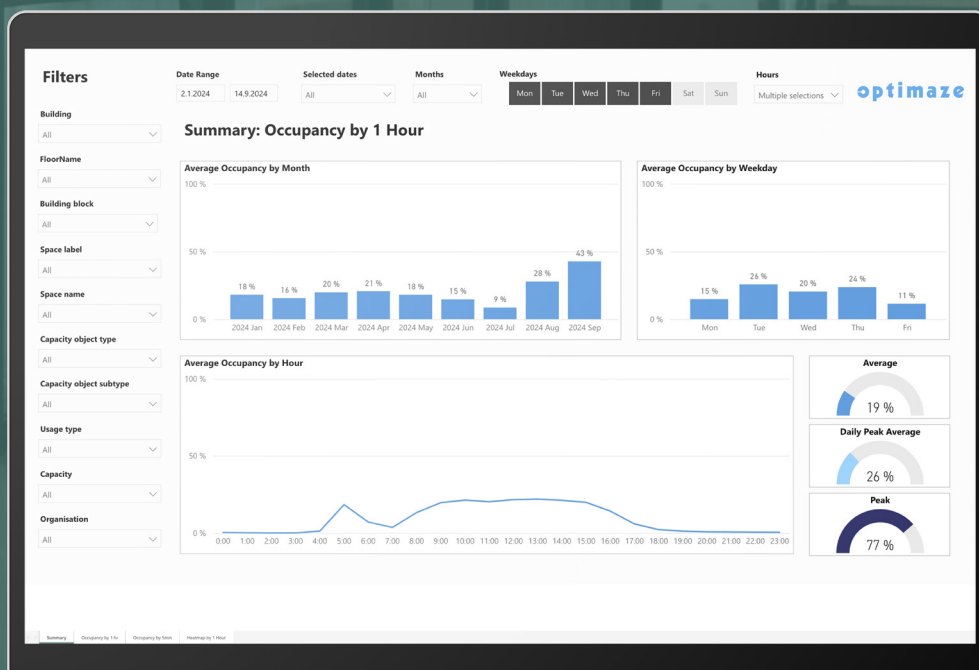
FASILITETSANSVARLIGE OG EIENDOMSEIERE

Ta informerte beslutninger med pålitelige data

EG Worksense gir eiendomsiere og fasilitetsansvarlige muligheten til å optimalisere arealbruken og forbedre brukertilfredsheten gjennom datadrevne beslutninger.

Løsningen effektiviserer arbeidsplassforvaltningen ved å muliggjøre sanntidsovervåking og mer effektiv utnyttelse av ressurser som møterom, arbeidsplasser og parkeringsplasser.

Med lett tilgjengelige analyser får du en helhetlig oversikt som gjør det enklere å ta informerte beslutninger, redusere kostnader og skape et mer fleksibelt og brukervennlig arbeidsmiljø. Forenkle driften og forbedre arbeidsopplevelsen – alt i én smart løsning.



KUNDEHISTORIER: HVA SIER KUNDENE VÅRE?

Banebrytende: Senate Properties' smarte kontor transformasjon

For å forbedre arealeffektiviteten valgte Senate Properties EG Worksense som sin smarte kontorløsning. Målet var å få sanntidsovervåking av belegget på arbeidsstasjoner og møterom på tvers av offentlige fasiliteter, samtidig som brukerne fikk tilgang til data som er nødvendige for effektiv arealforvaltning.

Niko Kauhanen, produksjef hos Senate Properties,
fremhever verdien av løsningen:

Vi identifiserte et behov for å måle arealutnyttelse hos Senate. EG Worksense fungerer som et effektivt verktøy for å planlegge hybride arbeidsordninger og tilpasse oss endringer i arbeidsplassens dynamikk. Denne løsningen øker ikke bare bekvemmeligheten for våre kunder, men forbedrer også arbeidsplassens effektivitet betydelig.

En pionér innen arbeidsmiljøer

Senate Properties er arbeidsmiljøpartneren for den finske regjeringen. De jobber for å sikre at kundene deres har de beste mulige forholdene for å lykkes i sitt arbeid. Senate har som mål å gjøre den finske regjeringen til en ledende aktør innen nye arbeidsmåter og innovative arbeidsmiljøer. [Les mer.](#)

Kom i gang – Trolig det raskeste oppsettet på markedet

Oppsettet er designet for å være enkelt og effektivt, slik at du raskt kan begynne å nyte fordelene – uten forsinkelser.



01 KICKOFF-MØTE

Vi starter med et kickoff-møte, samler inn nødvendig informasjon og oppretter databasen din.



02 DIGITAL TVILLING

Vi lager en digital tvilling for deg og plasserer kapasitetspunktene på etasjekartene.



03 KLAR TIL BRUK

EG Worksense er tilgjengelig på både smarttelefoner og bærbare datamaskiner, slik at du enkelt kan finne kolleger, finne ledige plasser og reservere skrivebord.



04 SENSORINSTALLASJON

Sensorene kan installeres på én dag, og deretter kobles de til møtesystemene og billettsystemene dine.



05 SANNTIDSOVERVÅKING

Følg beleggsgrad, komfortnivåer og tilgjengelige plasser i sanntid. Bruk analysepanelet for å optimalisere rombruk og fasilitets-tjenester.

BASIC

PRO

Typiske kundecaser for EG Worksense

EG Worksense Studie Arealutnyttelsesprosjekt

Vurder effektiviteten av kontorarealene dine på en enkel og kostnadseffektiv måte med vårt arealutnyttelsesprosjekt. Vi tilbyr utlån av sensorer som overvåker rombruken og gir deg verdifull, faktabasert innsikt i hvordan arealene benyttes i dag. Prosjektet gjennomføres over en avtalt periode til en fast pris, hvor alt er inkludert – fra installasjon av utstyr til en omfattende sluttrapport.

Denne løsningen er ideell for kunder som er i ferd med å omstrukturere, for eksempel ved kontorflytting eller reforhandling av leieavtaler.

EG Worksense Basic og Pro Etablert løsning for administrasjon og brukere

Med vår smarte kontorprogramvare og sensorteknologi kan du skape en mer fleksibel og dynamisk arbeidsplass. En permanent installasjon av sensorer gir deg muligheten til å kontinuerlig overvåke kontorbruken og gjøre nødvendige justeringer for å optimalisere arbeidsmiljøet.

Ansatte får tilgang til et brukervennlig app- og nettlesergrensesnitt som forbedrer deres hybride arbeidsdag. De kan enkelt sjekke tilgjengeligheten for kontorfasiliteter, reservere møterom og finne sin foretrukne arbeidsplass.

EG Worksense Enterprise Etablert løsning for eiendomseiere

Få full oversikt over byggets arealbruk med avanserte telle- og beleggssensorer som overvåker både bygningens struktur og fellesområder som kantiner og møterom.

Kontinuerlig innsamling av data gir verdifulle innsikter i hvordan bygget og etasjene benyttes. Denne informasjonen kan også brukes til å forbedre byggets tjenester, som restauranter og kafeer, ved å gi sanntidsoppdateringer om køer og tilgjengelighet.

Hvorfor velge EG?

- Pålitelighet: Ansett som et betrodd valg av noen av verdens mest krevende eiendomseiere og organisasjoner.
- Sikkerhet: Gjennomgått og revidert for å møte de høyeste sikkerhetsstandardene.
- Databeskyttelse: Sensitive data beskyttes i en dedikert og sikker database, og er alltid godt ivaretatt.
- Avanserte sikkerhetsmuligheter: Inkluderer funksjoner som markering av høysikkerhetsområder på plantegninger.
- Skreddersydde IP-begrensninger: Tilbyr kundespesifikke IP-begrensninger for økt beskyttelse.
- Sømløs integrasjon: Støtter Single Sign-On (SSO) gjennom Microsoft Active Directory Federation Services (AD FS) 2.0 for enkel tilgang.
- Fleksibel pålogging: Kompatibel med SAML 2.0 og WS-Federation 2.0 for sikre og fleksible påloggingsalternativer.



Anbefalt av

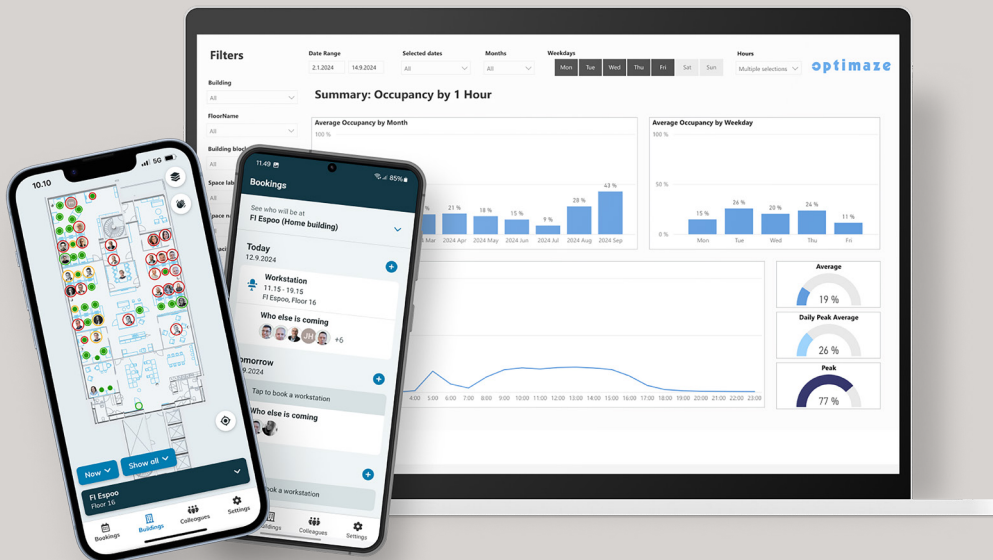
Metso

pro

 **SENAATTI**

 **Työllisyysrahasto**
Sysselsättningsfonden | Employment Fund

 **VERO**
SKATT



Klar for å ta neste steg?

Les mer og bestill en gratis demo i dag

